

tempofit®

Verarbeitung Procedure

Applizieren von **tempofit®** in Vorabformung, Tiefziehschiene, Kronenhülse

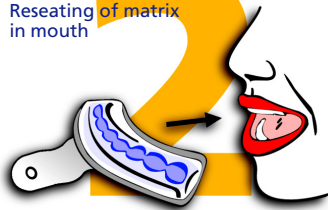
Application of **tempofit®** into preliminary impression, vacuform, crownform



start

Reponieren der Matrix im Mund

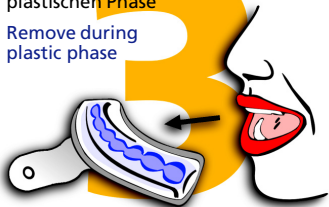
Reseating of matrix in mouth



~30 sec

Entnehmen während der plastischen Phase

Remove during plastic phase



1½–2 min

Beschneiden, Ausarbeiten nach dem Abbinden

Cut and trim after curing



after 3–3½ min


Flowchart



tempofit® & smartrepair®

Reparieren und Ergänzen Repairing and completing

Provisorium reinigen und trocknen
Rinse and dry temporary restoration



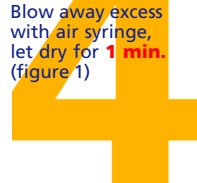
Reparaturfläche anrauen und säubern
Roughen and clean fractured surface



smartbond® außerhalb des Mundes auftragen
Apply smartbond® extra-orally



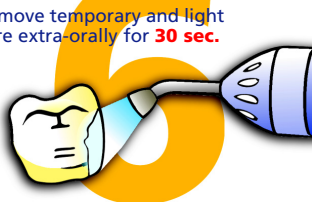
Mit Druckluft verblasen und **1 Min.** trocknen (siehe Bild 1)
Blow away excess with air syringe, let dry for **1 min.** (figure 1)



smartrepair® im Mund auftragen und **20 Sek.** lichthärten
Apply smartrepair® in the mouth and light cure for **20 sec.**



Provisorium entnehmen und extra-oral **30 Sek.** lichthärten
Remove temporary and light cure extra-orally for **30 sec.**



Ausarbeiten und polieren
Trim and polish

